














Übersicht aller in bookhit® verwendeten neuen Icons ab Version 18.0.

	Geschenkkarte
	Kundenkarte
	Kopftext
	Fußtext
	CRM eines Drittanbieters
	Liste ergänzen
	Massenänderung markierter Listenzeilen
	Rückstellen
	Versandinformationen anzeigen
	Word bzw. Textverarbeitung öffnen
	Excel bzw. Tabellenkalkulation öffnen
	Geldwaage starten
	Zusatzinformationen anzeigen
	markierte Zeilen nach unten verschieben
	markierte Zeilen nach oben verschieben
	Daten löschen
	Daten erneut laden
	Drucken
	auf Festplatte speichern
	von Festplatte laden
	neuen Datensatz einfügen

	Datensatz bearbeiten
	Datensatz kopieren
	zum ersten Eintrag springen
	nächsten Eintrag anzeigen
	vorherigen Eintrag anzeigen
	zum letzten Eintrag springen
	verknüpfte Daten anzeigen
	weitere Daten anzeigen
	Details anzeigen
	Liste übertragen und in einem anderen Fenster anzeigen
	Eingabe abbrechen
	Eingabe speichern
	Telefonprogramm starten